




 de: PowerPack kompatibel zu Bosch Active (Plus) / Performance (CX)


 en: *PowerPack compatible to Bosch Active (Plus) / Performance (CX)*

 de: Schablone zur Prüfung der Kompatibilität im Rahmen

 en: *template for evaluating compatibility to bike frame*

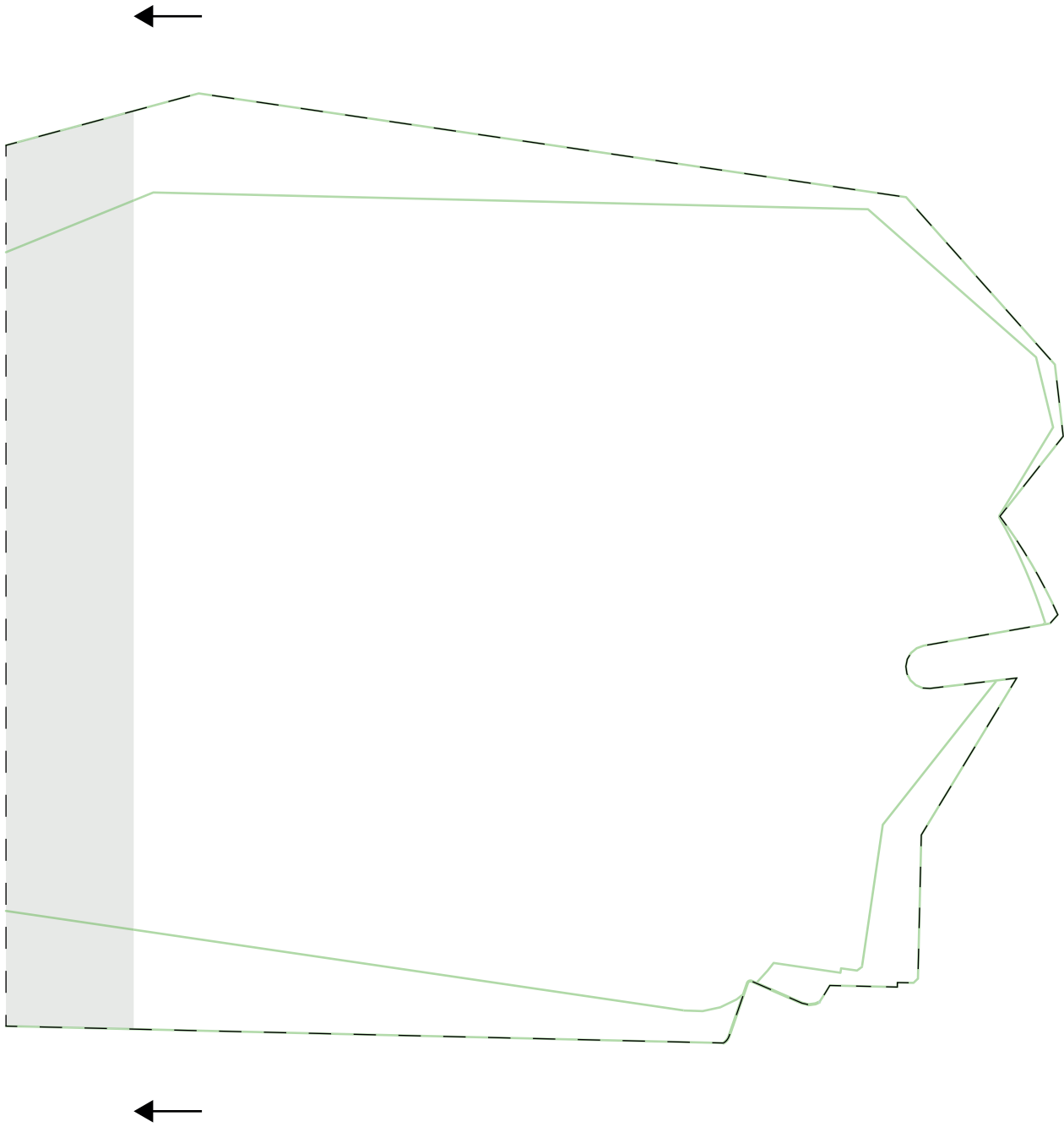


 de:
Bitte beide Konturen ausschneiden und an der Klebestelle mit Kleber zusammenfügen.
Evt. wegen der Steifigkeit auf einen Karton aufkleben.
Nun können Sie die Schablone in den Rahmen halten,
um zu prüfen, ob die Ersatzbatterie in die Rahmengeometrie passt.

 en:
*Please cut out both templates and stick together at the gluing spot.
Maybe the template has to be reinforced with cardboard because of stiffness.
Now you can hold the template into the bike frame in order to evaluate the compatibility of your bike frame.*

■ Klebefläche / adhesive surface

----- Schnittlinie / cutting line



de:
Hinweis:
Der Winkel von 7° zum Herausnehmen der Ersatzbatterie
ist bereits in die Kontur eingearbeitet.



en:
Tip:
*The angle of 7 degrees for removing the battery is already
integrated into the template.*